



LEÓN
AYUNTAMIENTO 2021-2024

Contraloría Municipal de León

Evaluación trimestral del logro de objetivos y metas *(Economía, Eficacia y Eficiencia)*



Periodo Evaluado:
2do. Trimestre 2023

Dependencia Evaluada:

Dirección General de Obra Pública

Contenido

1. Descripción.....	3
2. Objetivo.....	3
3. Fundamento Legal.....	3
4. Metodología	4
5. Resultados.....	7
6. Conclusiones	11
7. Seguimiento	13
ANEXO 1. DESGLOSE POR PROGRAMA PRESUPUESTARIO.....	14
ANEXO 2. DESGLOSE POR INDICADOR	25


Evaluador: LPMM Coordinador: ARAL 

1. Descripción

El Sistema de Evaluación del Desempeño (SED) es el conjunto de elementos metodológicos que permiten realizar una valoración objetiva del desempeño de los programas, bajo los principios de verificación del grado de cumplimiento de metas y objetivos, con base en indicadores estratégicos y de gestión que permitan conocer el impacto social y valor público de los programas y de los proyectos.

La Evaluación Trimestral de Resultados es una de las evaluaciones consideradas dentro del **Programa Anual de Evaluación del Desempeño 2023** emitido por la Contraloría Municipal y se apeg a lo establecido en los "Lineamientos para la Evaluación del Desempeño de los Programas Presupuestarios de la Administración Pública del Municipio de León", emitidos y publicados por este Órgano de Control.

2. Objetivo

Este tipo de evaluación tiene como finalidad *"Analizar de forma trimestral el grado de Eficacia, Economía y Eficiencia en el ejercicio de los recursos públicos y el logro de objetivos y metas planteados para cada uno de los programas y proyectos presupuestarios por parte de las dependencias, entidades y órganos autónomos de la Administración Pública Municipal de León, Guanajuato"*.

3. Fundamento Legal

- Artículo 134, de la Constitución Política de los Estados Unidos Mexicanos
- Artículos 17 de la Ley de Disciplina Financiera de las Entidades Federativas y los Municipios
- Artículos 54, 61, 62, 64 y 79 de la Ley General de Contabilidad Gubernamental.
- Artículos 85, 110, 114 y 115 de la Ley Federal de Presupuesto y Responsabilidad Hacendaria
- Artículos 73, 102 sexies, 102 septies y 102 octies de la Ley para el Ejercicio y Control de los Recursos Públicos para el Estado y los Municipios de Guanajuato.
- Artículos 131 y 139 fracción II, III, IV, V y XXI de la Ley Orgánica Municipal para el Estado de Guanajuato.
- Artículos 77 fracción II, VIII y XVII, y 83 fracciones II, IV, IX, XIV del Reglamento Interior de la Administración Pública Municipal.
- Artículo 32 fracción I del Reglamento de Control Interno para La Administración Pública Municipal de León, Guanajuato.
- Lineamientos para la construcción y diseño de indicadores de desempeño mediante la Metodología de Marco Lógico.
- Lineamientos generales en materia de racionalidad, austeridad y disciplina presupuestal para el ejercicio fiscal 2023, del Municipio de León, Guanajuato.
- Lineamientos para la Evaluación del Desempeño de los Programas Presupuestarios de la Administración Pública del Municipio de León.
- Metodología para la evaluación de Eficacia, Economía y Eficiencia para los Programas Presupuestarios de la Administración Pública del Municipio de León, Guanajuato.
- Manual de procedimientos de la Dirección General de Egresos
- Programa Anual de Evaluación del Desempeño 2023.

Evaluador: LPMM Coordinador: ARAL

4. Metodología

La evaluación de Eficacia, Economía y Eficiencia, deberá ser realizada mediante trabajo de gabinete, y el informe correspondiente podrá incluir un análisis de acuerdo al criterio analizado conforme a lo siguiente:

I. Indicadores del Desempeño

Economía: mide la capacidad del ente para administrar, generar o movilizar de manera adecuada los recursos financieros que le fueron autorizados para la ejecución de programas. Se calcula de forma trimestral de acuerdo a la siguiente fórmula:

$$\text{Economía} = \frac{\text{Presupuesto Ejercido}}{\text{Presupuesto Modificado}} \times 100$$

Para la valoración de la economía se establecen los siguientes parámetros:

Parámetros de valoración del Indicador de Economía

Adecuado	Atención Operacional	Deficiente
Economía \geq 90%	90% > Economía \geq 80%	Economía < 80%

Eficacia: mide el grado del cumplimiento de los objetivos establecidos, es decir, dan evidencia sobre el grado en que se están alcanzando los objetivos descritos. Se calcula de forma trimestral de acuerdo a la siguiente fórmula:

$$\text{Eficacia} = \frac{\text{Metas Alcanzadas}}{\text{Metas Programadas}} \times 100$$

Para la valoración del cumplimiento de las metas se establecen los siguientes parámetros:

Parámetros de valoración del Indicador de Eficacia

Adecuado	Atención Operacional	Deficiente
Eficacia \geq 90%	90% > Eficacia \geq 80%	Eficacia < 80%

A pesar de esto, un indicador de eficacia muy alto nos indica una mala planeación de las metas a realizar, por lo que el resultado esperado debe estar siempre cerca del 100%.

II. Momentos Contables del Presupuesto de Egresos

De acuerdo a lo que señala la Ley General de Contabilidad Gubernamental los procesos administrativos de los entes públicos que impliquen transacciones presupuestarias y contables generarán el registro automático y por única vez de las mismas en los momentos contables correspondientes.



 Evaluador: LPMM Coordinador: ARAL

Para ello, los entes públicos deberán registrar en los sistemas respectivos, los documentos justificativos y comprobatorios que correspondan y demás información asociada a los momentos contables del gasto comprometido y devengado, en términos de las disposiciones que emita el Consejo Nacional de Armonización Contable (CONAC).

Gasto Modificado: se refiere al momento contable que refleja la asignación presupuestaria que resulta de incorporar, en su caso, las adecuaciones presupuestarias al presupuesto aprobado.

Gasto Comprometido: es el momento contable del gasto que refleja la aprobación por autoridad competente de un acto administrativo, u otro instrumento jurídico que formaliza una relación jurídica con terceros para la adquisición de bienes y servicios o ejecución de obras. En el caso de las obras a ejecutarse o de bienes y servicios a recibirse durante varios ejercicios, el compromiso será registrado por la parte que se ejecutará o recibirá, durante cada ejercicio.

Gasto Devengado: es el momento contable del gasto que refleja el reconocimiento de una obligación de pago a favor de terceros por la recepción de conformidad de bienes, servicios y obras oportunamente contratados; así como de las obligaciones que derivan de tratados, leyes, decretos, resoluciones y sentencias definitivas.

Gasto Ejercido: es el momento contable que refleja la emisión de una cuenta por liquidar certificada o documento equivalente debidamente aprobado por la autoridad competente.

III. Notas Metodológicas

- a) El porcentaje es un símbolo matemático, que representa una cantidad dada como una fracción en 100 partes iguales, también se le llama comúnmente "tanto por ciento", donde "por ciento" significa «de cada cien unidades». Por lo anterior, y a efecto de poder contar con información estadística confiable, en aquellos indicadores cuyo resultado por fórmula sea superior al estadísticamente permitido, se ajustarán automáticamente al 100%.
- b) Posterior al cálculo de la Eficacia, se procede a una normalización de la información conforme a lo siguiente:
 - Los indicadores que presentan un resultado con valores superiores a 0% y menores a 100% durante el periodo evaluado mantienen su resultado.
 - Los indicadores con resultado superior a 100% se normaliza su resultado a 100%.
- c) Debido a que no se cuenta con información del presupuesto calendarizado para el presente ejercicio, únicamente se emite una recomendación sobre el monitoreo continuo, con la finalidad de asegurar el correcto ejercicio del recurso al cierre del ejercicio.
- d) Para la realización del siguiente informe, se consideran únicamente las partidas presupuestales específicas que ejerce directamente el ente evaluado, de acuerdo a lo establecido en el Manual de procedimientos de la Dirección General de Egresos.

IV. Glosario:


Evaluador: LPMM  Coordinador: ARAL

Aspecto susceptible de mejora: A los hallazgos, debilidades, oportunidades y amenazas identificadas en la evaluación y/o informes, que pueden ser atendidos para la mejora del programa.

Indicador: herramienta que entrega información cuantitativa respecto al logro o resultado de los objetivos de un programa, cubriendo aspectos cuantitativos o cualitativos, para la toma de decisiones.

LGCG: Ley General de Contabilidad Gubernamental.

Plataforma PBR: Plataforma de Presupuesto Basado en Resultados utilizada en el Municipio de León.

Presupuesto basado en resultados (Pbr): El modelo mediante el cual el proceso presupuestario incorpora sistemáticamente consideraciones sobre los resultados obtenidos y esperados de la aplicación de los recursos públicos, a efecto de lograr una mejor calidad del gasto público y favorecer la rendición de cuentas.

Presupuesto disponible: El saldo que resulta de restar al presupuesto modificado, el comprometido y el devengado.

Programa presupuestario: Categoría programática que permite organizar, en forma representativa y homogénea, las asignaciones de recursos para programas y proyectos, que establece los objetivos, metas e indicadores, para los ejecutores del gasto, y que contribuye al cumplimiento de los instrumentos de planeación.

Unidades Corresponsables: La dependencia o entidad que, operativamente, es responsable de llevar a cabo algunas de las acciones de un programa presupuestario, en coordinación con la Unidad Responsable líder del programa.

Unidades Responsables (UR): La dependencia o entidad que esté obligada a la rendición de cuentas sobre los recursos humanos, materiales y financieros que administran para contribuir al cumplimiento de los programas comprendidos en la estructura programática autorizada.

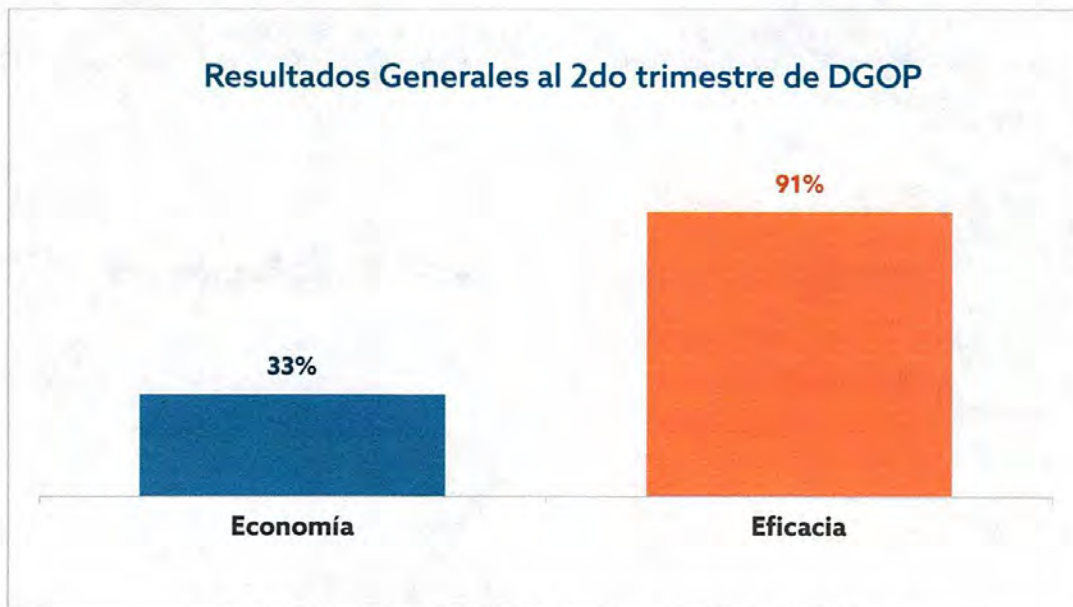

Evaluador: LPMM  Coordinador: ARAL

5. Resultados

A continuación, se presentan los resultados obtenidos, considerando únicamente la información de los **programas presupuestarios que cuentan con presupuesto y/o metas asignadas para el periodo abril-junio 2023.**

El presente análisis, se hizo utilizando la información extraída de la Plataforma PbR con corte al mes de junio del 2023, la cual es utilizada para la elaboración de los Reportes de Cuenta Pública realizados por la Tesorería Municipal; por su parte, la Tesorería Municipal proporcionó la información presupuestal correspondiente al periodo abril-junio 2023.

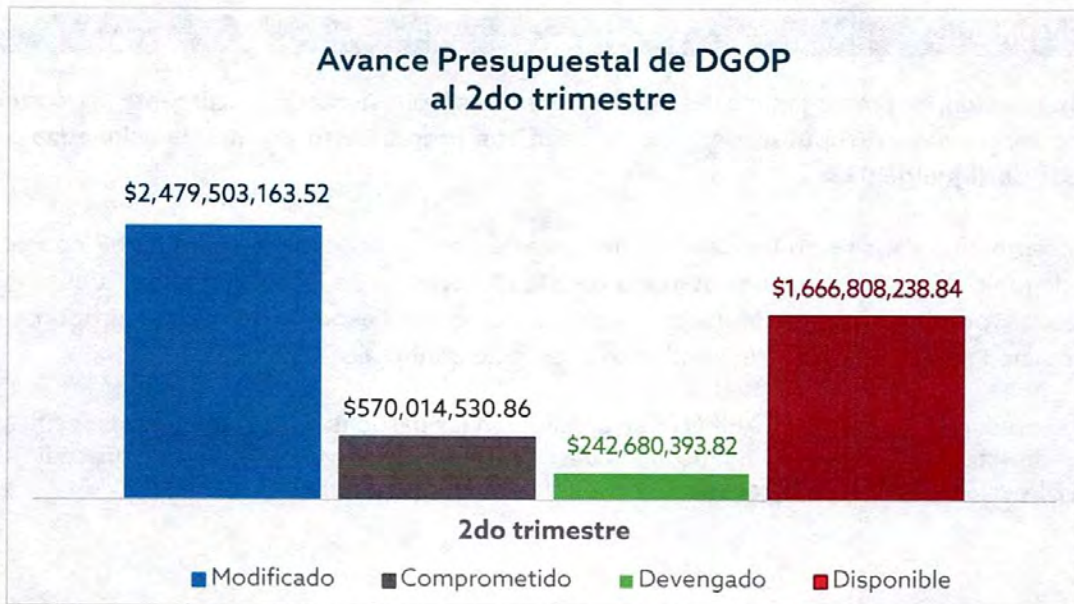
Para el presente análisis UNICAMENTE se consideran las partidas presupuestales específicas que ejerce directamente el ente evaluado, de acuerdo a lo establecido en el Manual de procedimientos de la Dirección General de Egresos.



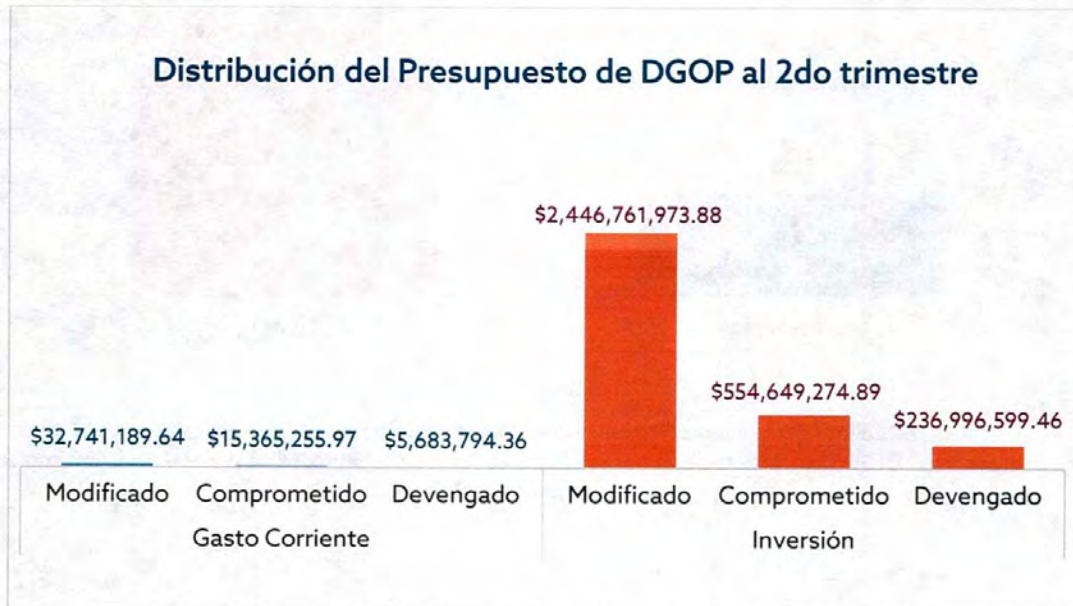
Gráfica 1. "Resultados Generales de la Dirección General de Obra Pública"

Fuente: Elaborado por DESCI con datos recibidos de la Tesorería Municipal y extraídos de la plataforma PbR con corte al mes de junio de 2023

Evaluador: LPMM Coordinador: ARAL



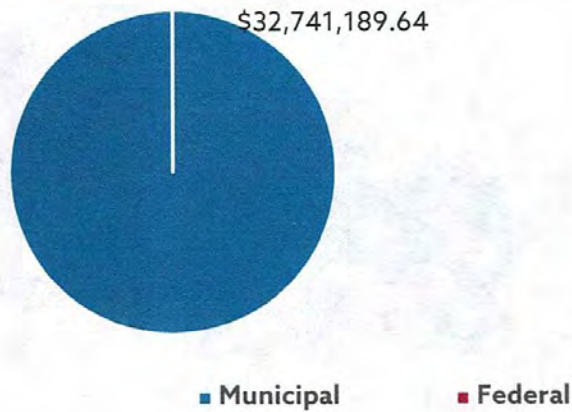
Gráfica 2. "Avance presupuestal de la Dirección General de Obra Pública"
 Fuente: Elaborado por DESCI con datos recibidos de la Tesorería Municipal con corte al mes de junio de 2023



Gráfica 3. "Distribución de la Dirección General de Obra Pública"
 Fuente: Elaborado por DESCI con datos recibidos de la Tesorería Municipal con corte al mes de junio de 2023

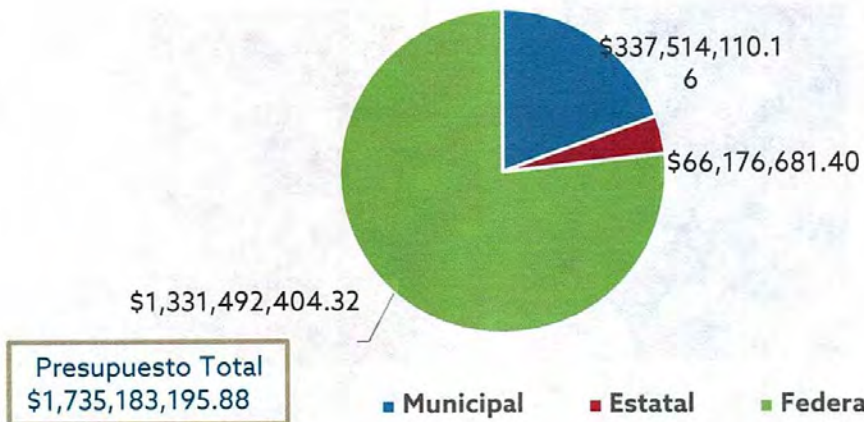
 Evaluador: LPMM
  Coordinador: ARAL

Presupuesto de Gasto corriente modificado al 2do trimestre 2023, por fuente de financiamiento



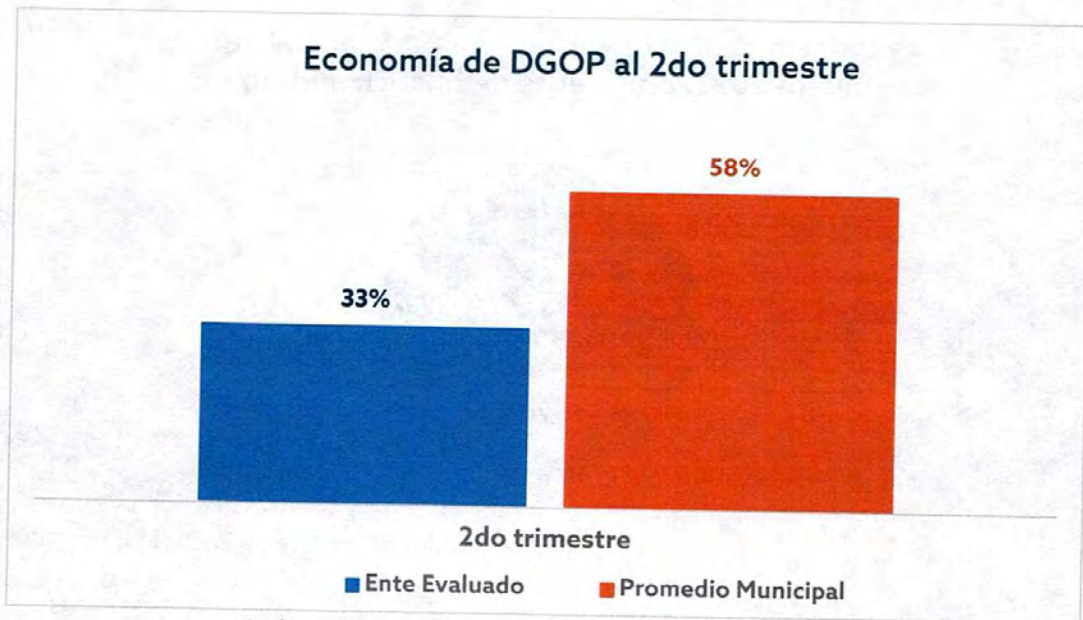
Gráfica 4. "Presupuesto de gasto corriente modificado, por fuente de financiamiento"
Fuente: Elaborado por DESCI con datos recibidos de la Tesorería Municipal con corte al mes de junio de 2023

Presupuesto de inversión modificado al 2do trimestre 2023, por fuente de financiamiento

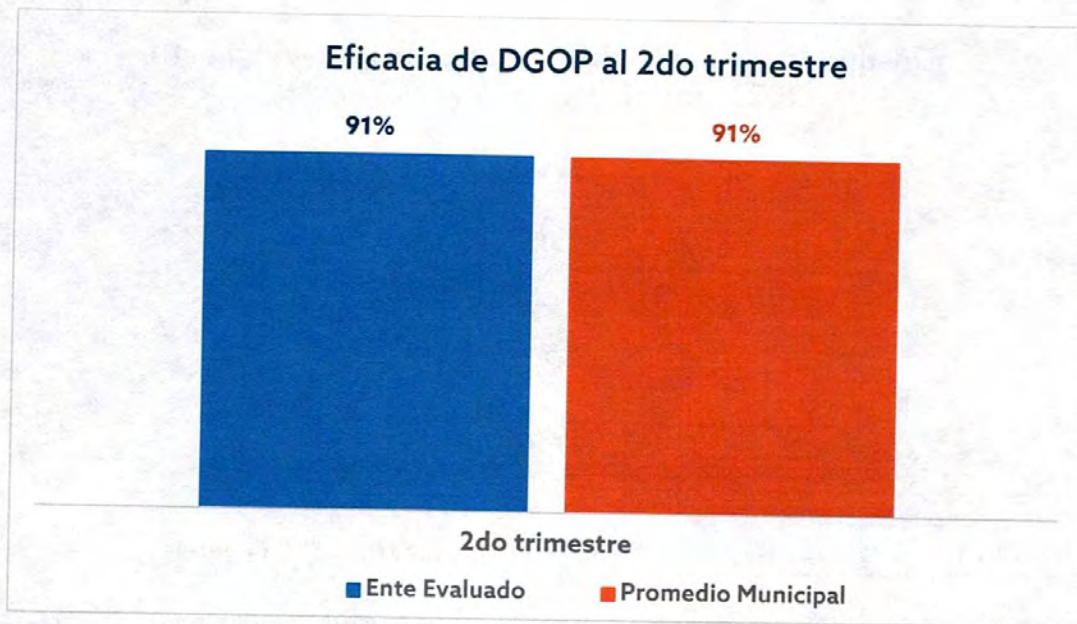


Gráfica 5. "Presupuesto de inversión modificado, por fuente de financiamiento"
Fuente: Elaborado por DESCI con datos recibidos de la Tesorería Municipal con corte al mes de junio de 2023

Evaluador: LPMM Coordinador: ARAL



Gráfica 6. "Economía de la Dirección General de Obra Pública"
Fuente: Elaborado por DESCÍ con datos recibidos de la Tesorería Municipal con corte al mes de junio de 2023



Gráfica 7. "Eficacia de la Dirección General de Obra Pública"
Fuente: Elaborado por DESCÍ con datos extraídos de la Plataforma PbR con corte al mes de junio de 2023


Evaluador: LPMM Coordinador ARAL 

6. Conclusiones

Como se puede observar, el indicador de economía se encuentra por **DEBAJO** del promedio municipal, por lo que se encontraron áreas de oportunidad en el ejercicio del recurso. Así mismo, el indicador de eficacia se encuentra **IGUAL** al promedio municipal con un 91%, lo que se considera un nivel adecuado del cumplimiento de las metas.

Respecto al presupuesto total que asciende a \$2,962,513,848.03 incluyendo todas las partidas específicas del presupuesto para el presente ejercicio el ente evaluado presenta un avance del 37.3% en el ejercicio del recurso, por lo que se identifica un presupuesto disponible del 62.7% del recurso total, que corresponde a un importe de \$1,856,107,992.83 como se visualiza en la tabla 1.

Sin embargo, resulta importante aclarar que una parte del presupuesto total no ejercido se encuentra a cargo de la Dirección General de Comunicación Social (DGCS), la Dirección General de Desarrollo Institucional (DGDI) y la Dirección General de Recursos Materiales y Servicios Generales (DGRMySG), desglosado de la siguiente manera:

Área a cargo	Presupuesto disponible		
	Gasto corriente	Inversión	Total
DGCS	\$24.00	\$0.00	\$24.00
DGDI	\$57,421,462.54	\$0.00	\$57,421,462.54
DGRMySG	\$131,873,726.45	\$4,541.00	\$131,878,267.45
DGOP	\$11,692,139.31	\$1,655,116,099.53	\$1,666,808,238.84
Total	\$200,987,352.30	\$1,655,120,640.53	\$1,856,107,992.83

Tabla 1. "Presupuesto total disponible, por área"

Donde se observa que el presupuesto que se encuentra **asignado exclusivamente a la dependencia a su cargo y que no se encuentra comprometido ni devengado** durante el periodo abril-junio 2023 corresponde al **56.3%** del recurso total, ascendiendo a la cantidad de **\$1,666,808,238.84**.

Respecto a su **presupuesto de gasto corriente**, el ente evaluado presenta recursos disponibles por un importe de **\$11,692,139.31** conforme a su recurso asignado para el presente ejercicio.

Respecto al **presupuesto de inversión**, se observa que el ente evaluado presenta un presupuesto disponible por la cantidad de **\$1,655,116,099.53**, lo cual se desglosa en los siguientes programas (tabla 2):

PROGRAMA	PRESUPUESTO DISPONIBLE
100242 Presupuesto participativo	\$47,600,511.97
100246 Ciclociudad	\$86,283,035.83
100248 Evolución del SIT	\$79,578,778.00
100250 Urbanismo táctico	\$738,677,572.19
100251 Calidad máxima	\$155,000,000.00
100255 Marca ciudad	\$6,000,000.00
100258 León protector de mascotas y animales en riesgo	\$5,252,337.15
100259 Red de parques urbanos y áreas naturales	\$335,723,864.37

Evaluador: LPMM Coordinador: ARAL

PROGRAMA	PRESUPUESTO DISPONIBLE
100260 Nuevo Parque Metropolitano	\$201,000,000.00
Otros programas	\$0.02
TOTAL	\$1,655,116,099.53

Tabla 2. "Programas con presupuesto disponible"

Así mismo, hasta la fecha, se observan **recursos federales** disponibles por un monto de **\$239,928,548.99** pesos, como se muestra en la tabla 3:

ENTE	ÁREA QUE EJERCE EL RECURSO	ORIGEN	DESCRIPCIÓN DEL ORIGEN	DISPONIBLE
Dirección General de Obra Pública	DGRMySG	21AA01	Fortamun	\$0.00
	DGRMySG	22AA22	Fortamundf 2022	\$0.02
	DGOP	21AA01	Fortamun	\$138,975,653.80
		21AB01	FISM	\$100,952,895.16
		22AA22	Fortamundf 2022	\$0.00
		22AB22	Fismdf 2022	\$0.01
		TOTAL		\$239,928,548.99

Tabla 3. "Presupuesto Federal disponible por Origen del recurso"

Recomendación 1: El ente evaluado deberá emprender acciones preventivas que aseguren el correcto ejercicio del recurso asignado, en tiempo y forma.

Observación 1: De los 96 indicadores registrados, únicamente 65 cuentan con meta programada para el periodo, de los cuales, el ente evaluado cuenta con **9** indicadores del desempeño que **no presentan avance** alguno, así como **7** indicadores cuyo avance se encuentra por **debajo del 80%** respecto a lo programado al cierre del trimestre (ver anexo 2 para mayor detalle). Además, se encontraron **12** indicadores que presentan un avance muy superior o avance sin meta a su programación, siendo incongruente con su programación, siendo el siguiente:

INDICADOR	META MODIFICADA	META ALCANZADA	PORCENTAJE
Porcentaje de acondicionamiento de terracerías.	35.00%	88.00%	251.43%
Cantidad de espacios públicos.	40.00%	87.00%	217.50%
Cantidad de vialidades intervenidas con señalética.	40.00%	100.00%	250%

Aspecto Susceptible de Mejora 1: Para los indicadores del desempeño que no cuentan con avance o cuyo avance se encuentra por debajo del 80%, deberá informar de manera detallada a este Órgano de Control los motivos por los cuales **no se cumplió** con la meta programada y de ser necesario, anexar la evidencia correspondiente a su cumplimiento.

Para los indicadores que presentan un avance muy superior a su programación el ente evaluado deberá informar de manera detallada a este Órgano de Control los motivos por los cuales se registró un avance de metas diferente a la programación. Además, deberá implementar las acciones correctivas correspondientes, así como realizar de forma continua una revisión minuciosa de la programación y el registro de avance de sus metas, asegurando que los datos

Evaluador: SPNM Coordinador: ARAL

capturados representen correctamente el avance en los indicadores correspondientes, a fin de evitar observaciones futuras.

7. Seguimiento

En el ejercicio de sus atribuciones la Contraloría Municipal, implementa la "Evaluación Trimestral de Resultados", la cual forma parte de su **Programa Anual de Evaluación del Desempeño 2023** orientada a identificar los aspectos susceptibles de mejora de las dependencias, entidades y órganos autónomos de la administración pública municipal que contribuyan a fortalecer la acción de los organismos públicos para mejorar el efecto de su acción en beneficio de los ciudadanos e impulsar una verdadera Gestión para Resultados (GpR).

En este sentido, la evaluación trimestral del logro de objetivos y metas realiza un seguimiento al ejercicio de los recursos públicos y avance en el logro de objetivos y metas, brindando al evaluado, información objetiva que coadyuve a evitar, por una parte, la presencia de subejercicios al término del año fiscal y por otra el no cumplimiento de las metas y objetivos planteados.

Con lo anterior, se obtienen las herramientas e instrumentos necesarios para el proceso de toma de decisiones, y el aprendizaje organizacional.

Con la finalidad de atender lo señalado en el presente informe la Dirección General de Obra Pública contará con **5 días hábiles** posteriores a la recepción del presente, para remitir a este Órgano de Control la aclaración y/o justificación de los aspectos señalados y las acciones a emprender encaminadas a dar cumplimiento a las metas programas al 100%, no omito mencionar que deberá adjuntar la evidencia correspondiente.

Sin otro particular, agradezco la atención al presente.

León, Gto. A 31 de agosto del 2023

Atentamente,
"El trabajo todo lo vence"
Somos grandes, Somos fuertes, Somos León
"2023 Año del Festival Internacional Cervantino, 50 años de diálogo cultural."



Lic. Ma. Esther Hernández Becerra
Directora de Evaluación del Sistema de Control Interno

ANEXO 1. DESGLOSE POR PROGRAMA PRESUPUESTARIO

1.1 Presupuesto por programa y Objeto del gasto

UNIDAD RESPONSABLE	GC/INV	COG	DESCRIPCIÓN DE COG	ORIGEN	DESCRIPCIÓN DE ORIGEN	PROGRAMA	PRESUPUESTO MODIFICADO	PRESUPUESTO COMPROMETIDO	PRESUPUESTO DEVENGADO	PRESUPUESTO DISPONIBLE
Dirección General de Obra Pública 2510	Gasto corriente	21101	Materiales y útiles de oficina	11AA01	Recursos propios	M000001 Dirección General de Obra Pública	\$267,908.79	\$172,069.80	\$67,710.39	\$28,128.60
	Gasto corriente	21101	Materiales y útiles de oficina	12AA01	Remanente recursos propios		\$28,433.34	\$0.00	\$28,433.34	\$0.00
	Gasto corriente	21201	Materiales y útiles de impresión y reproducción	11AA01	Recursos propios		\$0.00	\$0.00	\$0.00	\$0.00
	Gasto corriente	21401	Materiales, útiles y equipos menores de tecnologías de la información y comunicaciones	11AA01	Recursos propios		\$595,488.30	\$527,971.52	\$14,712.12	\$52,804.66
	Gasto corriente	21401	Materiales, útiles y equipos menores de tecnologías de la información y comunicaciones	12AA01	Remanente recursos propios		\$45,421.62	\$0.00	\$45,421.60	\$0.02
	Gasto corriente	21601	Material de limpieza	11AA01	Recursos propios		\$192,693.44	\$11,411.96	\$164,746.73	\$16,534.75
	Gasto corriente	22101	Productos alimenticios para el personal adscrito a las dependencias de la administración pública municipal	11AA01	Recursos propios		\$120,000.00	\$0.00	\$22,194.48	\$97,805.52
	Gasto corriente	22201	Productos alimenticios para animales	11AA01	Recursos propios		\$6,984.00	\$0.00	\$2,094.03	\$4,889.97
	Gasto corriente	23102	Productos de naturaleza vegetal y forestal adquirido como materia prima	11AA01	Recursos propios		\$0.00	\$0.00	\$0.00	\$0.00
	Gasto corriente	24101	Productos minerales no metálicos	11AA01	Recursos propios		\$320,325.38	\$151,023.22	\$164,326.44	\$4,975.72
	Gasto corriente	24201	Cemento y productos de concreto	11AA01	Recursos propios		\$301,927.00	\$224,721.00	\$67,181.59	\$10,024.41
	Gasto corriente	24301	Cal, yeso y productos de yeso	11AA01	Recursos propios		\$64,888.80	\$12,388.80	\$47,706.12	\$4,793.88
	Gasto corriente	24401	Madera y productos de madera	11AA01	Recursos propios		\$43,056.36	\$0.00	\$25,619.37	\$17,436.99
	Gasto corriente	24501	Vidrio y productos de vidrio	11AA01	Recursos propios		\$1,000.00	\$0.00	\$125.15	\$874.85
	Gasto corriente	24601	Material eléctrico y electrónico	11AA01	Recursos propios		\$104,359.68	\$27,325.54	\$58,634.53	\$18,399.61
	Gasto corriente	24701	Artículos metálicos para la construcción	11AA01	Recursos propios		\$993,000.00	\$856,784.50	\$123,374.17	\$12,841.33
	Gasto corriente	24801	Materiales complementarios	11AA01	Recursos propios		\$806,290.04	\$766,252.81	\$11,373.50	\$28,663.73
	Gasto corriente	24901	Otros materiales y artículos de construcción y reparación	11AA01	Recursos propios		\$2,129,111.95	\$1,960,159.67	\$75,001.98	\$93,950.30
	Gasto corriente	25101	Productos químicos básicos	11AA01	Recursos propios		\$500.00	\$0.00	\$0.00	\$500.00
	Gasto corriente	25201	Fertilizantes, pesticidas y otros agroquímicos	11AA01	Recursos propios		\$500.00	\$0.00	\$233.00	\$267.00
Gasto corriente	25301	Medicinas y productos farmacéuticos	11AA01	Recursos propios	\$7,540.00	\$0.00	\$3,209.20	\$4,330.80		
Gasto corriente	25401	Materiales, accesorios y suministros médicos	11AA01	Recursos propios	\$500.00	\$0.00	\$102.20	\$397.80		
Gasto corriente	25601	Fibras sintéticas, hules, plásticos y derivados	11AA01	Recursos propios	\$5,000.00	\$0.00	\$3,149.61	\$1,850.39		
Gasto corriente	27102	Vestuarios y uniformes destinados a actividades operativas	11AA01	Recursos propios	\$28,456.00	\$19,636.48	\$1,368.80	\$7,450.72		

2

UNIDAD RESPONSABLE	GC/INV	COG	DESCRIPCIÓN DE COG	ORIGEN	DESCRIPCIÓN DE ORIGEN	PROGRAMA	PRESUPUESTO MODIFICADO	PRESUPUESTO COMPROMETIDO	PRESUPUESTO DEVENGADO	PRESUPUESTO DISPONIBLE
Dirección General de Obra Pública 2510	Gasto corriente	27201	Prendas de seguridad y protección personal	11AA01	Recursos propios	M000001 Dirección General de Obra Pública	\$104,000.00	\$93,681.70	\$2,257.99	\$8,060.31
	Gasto corriente	29101	Herramientas menores	11AA01	Recursos propios		\$346,190.00	\$264,190.14	\$20,206.28	\$61,793.58
	Gasto corriente	29201	Refacciones y accesorios menores de edificios	11AA01	Recursos propios		\$5,000.00	\$0.00	\$2,800.55	\$2,199.45
	Gasto corriente	29301	Refacciones y accesorios menores de mobiliario y equipo de administración, educacional y recreativo	11AA01	Recursos propios		\$5,000.00	\$0.00	\$1,904.39	\$3,095.61
	Gasto corriente	29401	Refacciones y accesorios menores de equipo de cómputo y tecnologías de la información	11AA01	Recursos propios		\$35,000.00	\$4,776.30	\$0.00	\$30,223.70
	Gasto corriente	29801	Refacciones y accesorios menores de maquinaria y otros equipos	11AA01	Recursos propios		\$7,000.00	\$0.00	\$2,938.00	\$4,062.00
	Gasto corriente	31103	Otros servicios relacionados con energía eléctrica	11AA01	Recursos propios		\$11,523,092.00	\$0.00	\$4,081,327.18	\$7,441,764.82
	Gasto corriente	31701	Servicios de acceso de internet, redes y procesamiento de información	11AA01	Recursos propios		\$33,320.88	\$0.00	\$9,696.55	\$23,624.33
	Gasto corriente	31801	Servicios postales y de mensajería	11AA01	Recursos propios		\$8,000.00	\$0.00	\$1,209.61	\$6,790.39
	Gasto corriente	32701	Arrendamiento de activos intangibles	11AA01	Recursos propios		\$544,296.00	\$290,164.05	\$0.00	\$254,131.95
	Gasto corriente	32901	Otros arrendamientos	11AA01	Recursos propios		\$359,668.00	\$164,961.28	\$53,186.00	\$141,520.72
	Gasto corriente	33601	Impresiones oficiales	11AA01	Recursos propios		\$480,000.00	\$0.00	\$267,101.60	\$212,898.40
	Gasto corriente	35201	Instalación, reparación y mantenimiento de mobiliario y equipo de administración, educacional y recreativo	11AA01	Recursos propios		\$20,000.00	\$0.00	\$15,229.64	\$4,770.36
	Gasto corriente	37201	Pasajes nacionales terrestres locales	11AA01	Recursos propios		\$19,000.00	\$0.00	\$12,142.00	\$6,858.00
	Gasto corriente	37202	Pasajes nacionales terrestres foráneos	11AA01	Recursos propios		\$6,000.00	\$0.00	\$4,101.00	\$1,899.00
	Gasto corriente	38301	Congresos, convenciones, espectáculos y ferias	11AA01	Recursos propios		\$40,716.00	\$0.00	\$40,716.00	\$0.00
	Gasto corriente	38501	Gastos de representación	11AA01	Recursos propios		\$50,000.00	\$0.00	\$43,169.40	\$6,830.60
	Gasto corriente	38502	Gastos de oficina y organización	11AA01	Recursos propios		\$40,000.00	\$0.00	\$24,620.30	\$15,379.70
	Gasto corriente	39201	Impuestos y derechos	11AA01	Recursos propios		\$200,000.00	\$0.00	\$57,174.96	\$142,825.04
	Gasto corriente	39401	Sentencias y resoluciones por autoridad competente	11AA01	Recursos propios		\$20,000.00	\$0.00	\$0.00	\$20,000.00
Gasto corriente	51101	Muebles de oficina y estantería	11AA01	Recursos propios	\$28,000.00	\$24,864.54	\$0.00	\$3,135.46		
Gasto corriente	51101	Muebles de oficina y estantería	12AA20	Remanente recursos propios 2020	\$26,332.00	\$26,332.00	\$0.00	\$0.00		

Evaluador: LPMM Coordinador: ARAL

UNIDAD RESPONSABLE	GC/INV	COG	DESCRIPCIÓN DE COG	ORIGEN	DESCRIPCIÓN DE ORIGEN	PROGRAMA	PRESUPUESTO MODIFICADO	PRESUPUESTO COMPROMETIDO	PRESUPUESTO DEVENGADO	PRESUPUESTO DISPONIBLE
Dirección General de Obra Pública 2510	Gasto corriente	51501	Equipo de cómputo y de tecnologías de la información	11AA01	Recursos propios	M000001 Dirección General de Obra Pública	\$390,995.48	\$252,221.19	\$0.00	\$138,774.29
	Gasto corriente	51501	Equipo de cómputo y de tecnologías de la información	12AA01	Remanente recursos propios		\$117,294.56	\$0.00	\$117,294.56	\$0.00
	Gasto corriente	51901	Otros mobiliarios y equipos de administración	11AA01	Recursos propios		\$49,100.00	\$47,452.99	\$0.00	\$1,647.01
	Gasto corriente	54101	Vehículos y equipo terrestre	11AA01	Recursos propios		\$7,271,639.80	\$6,254,637.40	\$0.00	\$1,017,002.40
	Gasto corriente	56301	Maquinaria y equipo de construcción	11AA01	Recursos propios		\$2,883,160.22	\$2,735,952.80	\$0.00	\$147,207.42
	Gasto corriente	56401	Sistemas de aire acondicionado, calefacción y de refrigeración industrial y comercial	11AA01	Recursos propios		\$87,000.00	\$80,366.12	\$0.00	\$6,633.88
	Gasto corriente	56501	Equipo de comunicación y telecomunicación	11AA01	Recursos propios		\$188,000.00	\$120,979.95	\$0.00	\$67,020.05
	Gasto corriente	56601	Equipos de generación eléctrica, aparatos y accesorios eléctricos	11AA01	Recursos propios		\$1,500,000.00	\$0.00	\$0.00	\$1,500,000.00
	Gasto corriente	56701	Herramientas y máquinas-herramienta	11AA01	Recursos propios		\$290,000.00	\$274,930.21	\$0.00	\$15,069.79
	Inversión	24101	Productos minerales no metálicos	12AB01	Remanente participaciones	100250 Urbanismo táctico	\$10,000,000.00	\$9,998,406.44	\$0.00	\$1,593.56
	Inversión	24601	Material eléctrico y electrónico	12AB01	Remanente participaciones	100250 Urbanismo táctico	\$9,603,128.26	\$6,124,002.58	\$2,376,455.16	\$1,102,670.52
	Inversión	33301	Servicios de consultoría administrativa, procesos, técnica y en tecnologías de la información	12AA19	Remanente recursos propios 2019	100240 Gobierno digital	\$35,370.72	\$35,370.72	\$0.00	\$0.00
	Inversión	59101	Software	12AA18	Remanente recursos propios 2018	100240 Gobierno digital	\$3,169.15	\$3,169.15	\$0.00	\$0.00
	Inversión	61101	Edificación habitacional en proceso	12AA01	Remanente recursos propios	100250 Urbanismo táctico	\$170,475.12	\$118,238.14	\$52,236.98	\$0.00
	Inversión	61101	Edificación habitacional en proceso	12AA18	Remanente recursos propios 2018	100250 Urbanismo táctico	\$8,944.08	\$8,944.08	\$0.00	\$0.00
	Inversión	61101	Edificación habitacional en proceso	12AA21	Remanente recursos propios 2021	100250 Urbanismo táctico	\$1,197,852.36	\$488,720.47	\$709,131.89	\$0.00
	Inversión	61101	Edificación habitacional en proceso	12AB01	Remanente participaciones	100250 Urbanismo táctico	\$6,054,869.12	\$60,132.67	\$1,024,570.92	\$4,970,165.53
	Inversión	61101	Edificación habitacional en proceso	12AB20	Remanente participaciones 2020	100250 Urbanismo táctico	\$432,938.74	\$317,595.20	\$115,343.54	\$0.00
	Inversión	61101	Edificación habitacional en proceso	12AB21	Remanente participaciones 2021	100250 Urbanismo táctico	\$575,325.92	\$174,150.63	\$401,175.29	\$0.00
	Inversión	61101	Edificación habitacional en proceso	21AB01	FISM	100250 Urbanismo táctico	\$12,507,896.12	\$0.00	\$0.00	\$12,507,896.12
Inversión	61201	Edificación no habitacional en proceso	11AA01	Recursos propios	100250 Urbanismo táctico	\$1,500,000.00	\$1,335,004.29	\$0.00	\$164,995.71	

Evaluador: LRMM Coordinador: ARAL

UNIDAD RESPONSABLE	GC/INV	COG	DESCRIPCIÓN DE COG	ORIGEN	DESCRIPCIÓN DE ORIGEN	PROGRAMA	PRESUPUESTO MODIFICADO	PRESUPUESTO COMPROMETIDO	PRESUPUESTO DEVENGADO	PRESUPUESTO DISPONIBLE
Dirección General de Obra Pública 2510	Inversión	61201	Edificación no habitacional en proceso	12AA01	Remanente recursos propios	100250 Urbanismo táctico	\$1,295,435.00	\$1,295,434.58	\$0.00	\$0.42
	Inversión	61201	Edificación no habitacional en proceso	12AA18	Remanente recursos propios 2018	100250 Urbanismo táctico	\$261,070.41	\$222,755.84	\$38,314.57	\$0.00
	Inversión	61201	Edificación no habitacional en proceso	12AA20	Remanente recursos propios 2020	100250 Urbanismo táctico	\$5,840.00	\$1.01	\$5,838.99	\$0.00
	Inversión	61201	Edificación no habitacional en proceso	12AA21	Remanente recursos propios 2021	100250 Urbanismo táctico	\$1,333,095.17	\$1,291,235.44	\$41,859.73	\$0.00
	Inversión	61201	Edificación no habitacional en proceso	12AB01	Remanente participaciones	100250 Urbanismo táctico	\$3,559,530.87	\$1,418,116.17	\$2,141,414.70	\$0.00
	Inversión	61201	Edificación no habitacional en proceso	21AA01	Fortamun	100250 Urbanismo táctico	\$0.00	\$0.00	\$0.00	\$0.00
	Inversión	61201	Edificación no habitacional en proceso	21AB01	FISM	100250 Urbanismo táctico	\$368,329.85	\$165,971.72	\$202,358.12	\$0.01
	Inversión	61301	Construcción de obras para el abastecimiento de agua, petróleo, gas, electricidad y telecomunicaciones en proceso	12AA01	Remanente recursos propios	100242 Presupuesto participativo	\$9,758,198.47	\$1,585,480.47	\$8,172,718.00	\$0.00
	Inversión	61301	Construcción de obras para el abastecimiento de agua, petróleo, gas, electricidad y telecomunicaciones en proceso	12AA01	Remanente recursos propios	100250 Urbanismo táctico	\$6,932,323.79	\$2,265,913.29	\$4,666,410.50	\$0.00
	Inversión	61301	Construcción de obras para el abastecimiento de agua, petróleo, gas, electricidad y telecomunicaciones en proceso	12AA20	Remanente recursos propios 2020	100250 Urbanismo táctico	\$3,962.80	\$3,962.80	\$0.00	\$0.00
	Inversión	61301	Construcción de obras para el abastecimiento de agua, petróleo, gas, electricidad y telecomunicaciones en proceso	12AA21	Remanente recursos propios 2021	100250 Urbanismo táctico	\$1,719,999.99	\$600,912.75	\$1,119,087.24	\$0.00
	Inversión	61301	Construcción de obras para el abastecimiento de agua, petróleo, gas, electricidad y telecomunicaciones en proceso	12AB01	Remanente participaciones	100246 Ciclociudad	\$1,999,983.85	\$1,487,855.86	\$512,127.99	\$0.00
	Inversión	61301	Construcción de obras para el abastecimiento de agua, petróleo, gas, electricidad y telecomunicaciones en proceso	12AB01	Remanente participaciones	100250 Urbanismo táctico	\$10,411,062.26	\$2,021,950.19	\$4,389,112.06	\$4,000,000.01
	Inversión	61301	Construcción de obras para el abastecimiento de agua, petróleo, gas, electricidad y telecomunicaciones en proceso	12AB01	Remanente participaciones	100255 Marca ciudad	\$6,000,000.00	\$0.00	\$0.00	\$6,000,000.00
	Inversión	61301	Construcción de obras para el abastecimiento de agua, petróleo, gas, electricidad y telecomunicaciones en proceso	12AB21	Remanente participaciones 2021	100250 Urbanismo táctico	\$725,582.88	\$0.00	\$725,582.88	\$0.00

Evaluador: LPMM Coordinador: ARAL

UNIDAD RESPONSABLE	GC/INV	COG	DESCRIPCIÓN DE COG	ORIGEN	DESCRIPCIÓN DE ORIGEN	PROGRAMA	PRESUPUESTO MODIFICADO	PRESUPUESTO COMPROMETIDO	PRESUPUESTO DEVENGADO	PRESUPUESTO DISPONIBLE
Dirección General de Obra Pública 2510	Inversión	61301	Construcción de obras para el abastecimiento de agua, petróleo, gas, electricidad y telecomunicaciones en proceso	21AA01	Fortamun	100250 Urbanismo táctico	\$111,098,578.21	\$89,912,125.62	\$2,084,707.92	\$19,101,744.67
	Inversión	61401	División de terrenos y construcción de obras de urbanización en proceso	11AA01	Recursos propios	100242 Presupuesto participativo	\$34,526,670.78	\$10,028,000.00	\$0.00	\$24,498,670.78
	Inversión	61401	División de terrenos y construcción de obras de urbanización en proceso	11AA01	Recursos propios	100246 Ciclociudad	\$3,677,583.29	\$0.00	\$0.00	\$3,677,583.29
	Inversión	61401	División de terrenos y construcción de obras de urbanización en proceso	11AA01	Recursos propios	100250 Urbanismo táctico	\$8,892,470.47	\$5,122,362.27	\$107,797.85	\$3,662,310.35
	Inversión	61401	División de terrenos y construcción de obras de urbanización en proceso	11AB01	Participaciones	100250 Urbanismo táctico	\$270,000,000.00	\$0.00	\$0.00	#####
	Inversión	61401	División de terrenos y construcción de obras de urbanización en proceso	11AB01	Participaciones	100259 Red de parques urbanos y áreas naturales	\$70,079,697.15	\$3,677,916.39	\$0.00	\$66,401,780.76
	Inversión	61401	División de terrenos y construcción de obras de urbanización en proceso	11DP01	Crédito deuda pública 2023	100250 Urbanismo táctico	\$100,000,000.00	\$0.00	\$0.00	#####
	Inversión	61401	División de terrenos y construcción de obras de urbanización en proceso	12AA01	Remanente recursos propios	100242 Presupuesto participativo	\$13,936,864.36	\$3,714,015.40	\$10,222,848.96	\$0.00
	Inversión	61401	División de terrenos y construcción de obras de urbanización en proceso	12AA01	Remanente recursos propios	100246 Ciclociudad	\$16,935,004.98	\$11,033,469.83	\$5,901,535.15	\$0.00
	Inversión	61401	División de terrenos y construcción de obras de urbanización en proceso	12AA01	Remanente recursos propios	100249 Red de corredores seguros	\$5,017,372.07	\$4,109,837.35	\$907,534.71	\$0.01
	Inversión	61401	División de terrenos y construcción de obras de urbanización en proceso	12AA01	Remanente recursos propios	100250 Urbanismo táctico	\$67,391,810.28	\$11,927,183.70	\$25,614,004.24	\$29,850,622.34
	Inversión	61401	División de terrenos y construcción de obras de urbanización en proceso	12AA01	Remanente recursos propios	100255 Marca ciudad	\$32,235.07	\$0.00	\$32,235.07	\$0.00
	Inversión	61401	División de terrenos y construcción de obras de urbanización en proceso	12AA01	Remanente recursos propios	100286 Infraestructura visión León 450	\$1,500,000.00	\$1,500,000.00	\$0.00	\$0.00
	Inversión	61401	División de terrenos y construcción de obras de urbanización en proceso	12AA18	Remanente recursos propios 2018	100246 Ciclociudad	\$139,934.76	\$139,934.76	\$0.00	\$0.00
	Inversión	61401	División de terrenos y construcción de obras de urbanización en proceso	12AA18	Remanente recursos propios 2018	100250 Urbanismo táctico	\$4,111,840.47	\$3,369,034.45	\$742,806.02	\$0.00
	Inversión	61401	División de terrenos y construcción de obras de urbanización en proceso	12AA18	Remanente recursos propios 2018	100255 Marca ciudad	\$723,287.63	\$4.32	\$723,283.31	\$0.00
Inversión	61401	División de terrenos y construcción de obras de urbanización en proceso	12AA19	Remanente recursos propios 2019	100250 Urbanismo táctico	\$1,733,314.87	\$762,386.25	\$970,928.62	\$0.00	

Evaluador: LPMM Coordinador: ARAL

UNIDAD RESPONSABLE	GC/INV	COG	DESCRIPCIÓN DE COG	ORIGEN	DESCRIPCIÓN DE ORIGEN	PROGRAMA	PRESUPUESTO MODIFICADO	PRESUPUESTO COMPROMETIDO	PRESUPUESTO DEVENGADO	PRESUPUESTO DISPONIBLE
Dirección General de Obra Pública 2510	Inversión	61401	División de terrenos y construcción de obras de urbanización en proceso	12AA19	Remanente recursos propios 2019	100255 Marca ciudad	\$1,728,089.91	\$13,394.06	\$1,714,695.85	\$0.00
	Inversión	61401	División de terrenos y construcción de obras de urbanización en proceso	12AA20	Remanente recursos propios 2020	100246 Ciclociudad	\$2,389,541.97	\$2,389,541.97	\$0.00	\$0.00
	Inversión	61401	División de terrenos y construcción de obras de urbanización en proceso	12AA20	Remanente recursos propios 2020	100250 Urbanismo táctico	\$8,792,047.69	\$2,206,513.07	\$6,585,534.62	\$0.00
	Inversión	61401	División de terrenos y construcción de obras de urbanización en proceso	12AA20	Remanente recursos propios 2020	100255 Marca ciudad	\$782,571.66	\$2,152.01	\$780,419.65	\$0.00
	Inversión	61401	División de terrenos y construcción de obras de urbanización en proceso	12AA20	Remanente recursos propios 2020	100286 Infraestructura visión León 450	\$450,000.00	\$450,000.00	\$0.00	\$0.00
	Inversión	61401	División de terrenos y construcción de obras de urbanización en proceso	12AA21	Remanente recursos propios 2021	100246 Ciclociudad	\$70,161.87	\$70,161.87	\$0.00	\$0.00
	Inversión	61401	División de terrenos y construcción de obras de urbanización en proceso	12AA21	Remanente recursos propios 2021	100250 Urbanismo táctico	\$3,492,410.20	\$2,395,379.23	\$1,097,030.96	\$0.01
	Inversión	61401	División de terrenos y construcción de obras de urbanización en proceso	12AA21	Remanente recursos propios 2021	100255 Marca ciudad	\$174,717.78	\$0.00	\$174,717.78	\$0.00
	Inversión	61401	División de terrenos y construcción de obras de urbanización en proceso	12AA21	Remanente recursos propios 2021	100286 Infraestructura visión León 450	\$24,416,550.62	\$3,424,820.47	\$20,991,730.15	\$0.00
	Inversión	61401	División de terrenos y construcción de obras de urbanización en proceso	12AB01	Remanente participaciones	100246 Ciclociudad	\$26,873,004.83	\$19,554,687.38	\$2,027,581.31	\$5,290,736.14
	Inversión	61401	División de terrenos y construcción de obras de urbanización en proceso	12AB01	Remanente participaciones	100249 Red de corredores seguros	\$1,704.54	\$882.58	\$821.96	\$0.00
	Inversión	61401	División de terrenos y construcción de obras de urbanización en proceso	12AB01	Remanente participaciones	100250 Urbanismo táctico	\$175,136,131.37	\$41,582,301.51	\$31,563,288.76	#####
	Inversión	61401	División de terrenos y construcción de obras de urbanización en proceso	12AB01	Remanente participaciones	100259 Red de parques urbanos y áreas naturales	\$10,000,000.00	\$0.00	\$0.00	\$10,000,000.00
	Inversión	61401	División de terrenos y construcción de obras de urbanización en proceso	12AB01	Remanente participaciones	100286 Infraestructura visión León 450	\$12,592,033.61	\$9,221,886.78	\$3,370,146.83	\$0.00
	Inversión	61401	División de terrenos y construcción de obras de urbanización en proceso	12AB19	Remanente participaciones 2019	100250 Urbanismo táctico	\$813,509.97	\$714,259.15	\$99,250.82	\$0.00
Inversión	61401	División de terrenos y construcción de obras de urbanización en proceso	12AB19	Remanente participaciones 2019	100255 Marca ciudad	\$13,843.89	\$0.00	\$13,843.89	\$0.00	

Evaluador: LPMM Coordinador: ARAL

UNIDAD RESPONSABLE	GC/INV	COG	DESCRIPCIÓN DE COG	ORIGEN	DESCRIPCIÓN DE ORIGEN	PROGRAMA	PRESUPUESTO MODIFICADO	PRESUPUESTO COMPROMETIDO	PRESUPUESTO DEVENGADO	PRESUPUESTO DISPONIBLE
Dirección General de Obra Pública 2510	Inversión	61401	División de terrenos y construcción de obras de urbanización en proceso	12AB20	Remanente participaciones 2020	100250 Urbanismo táctico	\$6,379,445.31	\$4,171,963.06	\$2,207,482.25	\$0.00
	Inversión	61401	División de terrenos y construcción de obras de urbanización en proceso	12AB20	Remanente participaciones 2020	100255 Marca ciudad	\$12,752.47	\$0.00	\$12,752.47	\$0.00
	Inversión	61401	División de terrenos y construcción de obras de urbanización en proceso	12AB21	Remanente participaciones 2021	100246 Ciclociudad	\$17,793,525.64	\$15,786,556.16	\$2,006,969.47	\$0.01
	Inversión	61401	División de terrenos y construcción de obras de urbanización en proceso	12AB21	Remanente participaciones 2021	100250 Urbanismo táctico	\$14,794,862.61	\$8,354,891.42	\$6,439,971.19	\$0.00
	Inversión	61401	División de terrenos y construcción de obras de urbanización en proceso	12AB21	Remanente participaciones 2021	100255 Marca ciudad	\$122,678.58	-\$0.01	\$122,678.59	\$0.00
	Inversión	61401	División de terrenos y construcción de obras de urbanización en proceso	12AB21	Remanente participaciones 2021	100286 Infraestructura visión León 450	\$1,000,000.00	\$999,999.99	\$0.00	\$0.01
	Inversión	61401	División de terrenos y construcción de obras de urbanización en proceso	21AA01	Fortamun	100246 Ciclociudad	\$92,000,000.00	\$14,442,682.12	\$242,602.01	\$77,314,715.87
	Inversión	61401	División de terrenos y construcción de obras de urbanización en proceso	21AA01	Fortamun	100250 Urbanismo táctico	\$54,401,421.79	\$26,327,594.06	\$1,073,827.73	\$27,000,000.00
	Inversión	61401	División de terrenos y construcción de obras de urbanización en proceso	21AB01	FISM	100242 Presupuesto participativo	\$17,133,809.19	\$0.00	\$0.00	\$17,133,809.19
	Inversión	61401	División de terrenos y construcción de obras de urbanización en proceso	21AB01	FISM	100246 Ciclociudad	\$12,000,000.00	\$11,999,999.49	\$0.00	\$0.51
	Inversión	61401	División de terrenos y construcción de obras de urbanización en proceso	21AB01	FISM	100250 Urbanismo táctico	\$60,468,763.97	\$30,198,879.55	\$2,912,143.53	\$27,357,740.89
	Inversión	61401	División de terrenos y construcción de obras de urbanización en proceso	21AB01	FISM	100259 Red de parques urbanos y áreas naturales	\$40,000,000.00	\$0.00	\$0.00	\$40,000,000.00
	Inversión	61401	División de terrenos y construcción de obras de urbanización en proceso	22AA22	Fortamundf 2022	100250 Urbanismo táctico	\$203,538.45	\$0.01	\$203,538.44	\$0.00
	Inversión	61401	División de terrenos y construcción de obras de urbanización en proceso	22AB22	Fismdf 2022	100246 Ciclociudad	\$0.02	\$0.01	\$0.00	\$0.01
	Inversión	61401	División de terrenos y construcción de obras de urbanización en proceso	22AB22	Fismdf 2022	100250 Urbanismo táctico	\$383,096.57	\$0.00	\$383,096.57	\$0.00
	Inversión	61401	División de terrenos y construcción de obras de urbanización en proceso	32AF22	Psbgto 2022	100250 Urbanismo táctico	\$1,237,039.01	\$0.00	\$1,237,039.01	\$0.00
	Inversión	61401	División de terrenos y construcción de obras de urbanización en proceso	32AH22	Pemc 2022	100250 Urbanismo táctico	\$63,376,079.68	\$29,708,041.64	\$33,496,072.01	\$171,966.03
	Inversión	61401	División de terrenos y construcción de obras de urbanización en proceso	32DA22	Recursos extraordinarios 2022	100250 Urbanismo táctico	\$1,563,562.71	\$0.01	\$1,563,562.70	\$0.00

Evaluador: LPMM Coordinador: ARAL

UNIDAD RESPONSABLE	GC/INV	COG	DESCRIPCIÓN DE COG	ORIGEN	DESCRIPCIÓN DE ORIGEN	PROGRAMA	PRESUPUESTO MODIFICADO	PRESUPUESTO COMPROMETIDO	PRESUPUESTO DEVENGADO	PRESUPUESTO DISPONIBLE
Dirección General de Obra Pública 2510	Inversión	61501	Construcción de vías de comunicación en proceso	11AA01	Recursos propios	100242 Presupuesto participativo	\$1,417,000.00	\$0.00	\$0.00	\$1,417,000.00
	Inversión	61501	Construcción de vías de comunicación en proceso	11AA01	Recursos propios	100246 Ciclociudad	\$0.00	\$0.00	\$0.00	\$0.00
	Inversión	61501	Construcción de vías de comunicación en proceso	11DP01	Crédito deuda pública 2023	100250 Urbanismo táctico	\$81,000,000.00	\$0.00	\$0.00	\$81,000,000.00
	Inversión	61501	Construcción de vías de comunicación en proceso	12AA01	Remanente recursos propios	100250 Urbanismo táctico	\$3,727,499.71	\$584,241.98	\$3,143,257.73	\$0.00
	Inversión	61501	Construcción de vías de comunicación en proceso	12AA18	Remanente recursos propios 2018	100250 Urbanismo táctico	\$135,122.84	\$135,122.84	\$0.00	\$0.00
	Inversión	61501	Construcción de vías de comunicación en proceso	12AA19	Remanente recursos propios 2019	100250 Urbanismo táctico	\$190,737.84	\$190,737.84	\$0.00	\$0.00
	Inversión	61501	Construcción de vías de comunicación en proceso	12AA21	Remanente recursos propios 2021	100250 Urbanismo táctico	\$899,630.88	\$281,072.38	\$618,558.50	\$0.00
	Inversión	61501	Construcción de vías de comunicación en proceso	12AB01	Remanente participaciones	100250 Urbanismo táctico	\$19,394,356.08	\$7,517,146.63	\$4,946,391.16	\$6,930,818.29
	Inversión	61501	Construcción de vías de comunicación en proceso	12AB01	Remanente participaciones	100286 Infraestructura visión León 450	\$7,312,875.43	\$7,312,875.43	\$0.00	\$0.00
	Inversión	61501	Construcción de vías de comunicación en proceso	12AB20	Remanente participaciones 2020	100250 Urbanismo táctico	\$554,649.60	\$446,725.47	\$107,924.13	\$0.00
	Inversión	61501	Construcción de vías de comunicación en proceso	12AB21	Remanente participaciones 2021	100250 Urbanismo táctico	\$5,177,024.04	\$2,799,814.09	\$2,377,209.95	\$0.00
	Inversión	61501	Construcción de vías de comunicación en proceso	21AA01	Fortamun	100250 Urbanismo táctico	\$21,500,000.00	\$5,940,806.74	\$0.00	\$15,559,193.26
	Inversión	61901	Trabajos de acabados en edificaciones y otros trabajos especializados	12AA20	Remanente recursos propios 2020	100250 Urbanismo táctico	\$32,572.80	\$32,572.80	\$0.00	\$0.00
	Inversión	61901	Trabajos de acabados en edificaciones y otros trabajos especializados	12AA21	Remanente recursos propios 2021	100250 Urbanismo táctico	\$274,918.47	\$274,918.47	\$0.00	\$0.00
	Inversión	62101	Edificación habitacional	12AA18	Remanente recursos propios 2018	100250 Urbanismo táctico	\$71,515.93	\$71,515.93	\$0.00	\$0.00
	Inversión	62201	Edificación no habitacional en proceso	11AA01	Recursos propios	100242 Presupuesto participativo	\$1,569,600.00	\$0.00	\$0.00	\$1,569,600.00
	Inversión	62201	Edificación no habitacional en proceso	11AA01	Recursos propios	100246 Ciclociudad	\$1,322,416.71	\$1,322,416.71	\$0.00	\$0.00
	Inversión	62201	Edificación no habitacional en proceso	11AA01	Recursos propios	100250 Urbanismo táctico	\$4,934,227.16	\$0.00	\$0.00	\$4,934,227.16

Evaluador: LPMM Coordinador: ARAL

UNIDAD RESPONSABLE	GC/INV	COG	DESCRIPCIÓN DE COG	ORIGEN	DESCRIPCIÓN DE ORIGEN	PROGRAMA	PRESUPUESTO MODIFICADO	PRESUPUESTO COMPROMETIDO	PRESUPUESTO DEVENGADO	PRESUPUESTO DISPONIBLE
Dirección General de Obra Pública 2510	Inversión	62201	Edificación no habitacional en proceso	11AA01	Recursos propios	100258 León protector de mascotas y animales en riesgo	\$46,900,000.00	\$41,647,662.85	\$0.00	\$5,252,337.15
	Inversión	62201	Edificación no habitacional en proceso	11AB01	Participaciones	100250 Urbanismo táctico	\$1,850,707.00	\$0.00	\$0.00	\$1,850,707.00
	Inversión	62201	Edificación no habitacional en proceso	11AB01	Participaciones	100259 Red de parques urbanos y áreas naturales	\$124,322,083.61	\$0.00	\$0.00	#####
	Inversión	62201	Edificación no habitacional en proceso	11DP01	Crédito deuda pública 2023	100248 Evolución del SIT	\$79,578,778.00	\$0.00	\$0.00	\$79,578,778.00
	Inversión	62201	Edificación no habitacional en proceso	11DP01	Crédito deuda pública 2023	100251 Calidad máxima	\$155,000,000.00	\$0.00	\$0.00	#####
	Inversión	62201	Edificación no habitacional en proceso	11DP01	Crédito deuda pública 2023	100259 Red de parques urbanos y áreas naturales	\$95,000,000.00	\$0.00	\$0.00	\$95,000,000.00
	Inversión	62201	Edificación no habitacional en proceso	11DP01	Crédito deuda pública 2023	100260 Nuevo Parque Metropolitano	\$201,000,000.00	\$0.00	\$0.00	#####
	Inversión	62201	Edificación no habitacional en proceso	12AA01	Remanente recursos propios	100250 Urbanismo táctico	\$11,555,169.94	\$7,218,616.03	\$1,382,973.23	\$2,953,580.68
	Inversión	62201	Edificación no habitacional en proceso	12AA01	Remanente recursos propios	100259 Red de parques urbanos y áreas naturales	\$17,374,441.86	\$5,074,210.89	\$12,300,230.97	\$0.00
	Inversión	62201	Edificación no habitacional en proceso	12AA18	Remanente recursos propios 2018	100250 Urbanismo táctico	\$1,001,172.13	\$813,746.52	\$87,771.03	\$99,654.58
	Inversión	62201	Edificación no habitacional en proceso	12AA19	Remanente recursos propios 2019	100250 Urbanismo táctico	\$5,568,886.49	\$5,543,088.44	\$25,797.55	\$0.50
	Inversión	62201	Edificación no habitacional en proceso	12AA20	Remanente recursos propios 2020	100250 Urbanismo táctico	\$1,331,433.88	\$869,173.56	\$428,913.62	\$33,346.70
	Inversión	62201	Edificación no habitacional en proceso	12AA21	Remanente recursos propios 2021	100250 Urbanismo táctico	\$6,608,661.19	\$4,099,259.75	\$2,408,270.02	\$101,131.42
	Inversión	62201	Edificación no habitacional en proceso	12AA21	Remanente recursos propios 2021	100259 Red de parques urbanos y áreas naturales	\$6,503,298.14	\$6,503,298.14	\$0.00	\$0.00
Inversión	62201	Edificación no habitacional en proceso	12AB01	Remanente participaciones	100250 Urbanismo táctico	\$47,352,580.68	\$19,134,176.77	\$6,648,405.71	\$21,569,998.20	

Evaluador: LPMM Coordinador: ARAL

UNIDAD RESPONSABLE	GC/INV	COG	DESCRIPCIÓN DE COG	ORIGEN	DESCRIPCIÓN DE ORIGEN	PROGRAMA	PRESUPUESTO MODIFICADO	PRESUPUESTO COMPROMETIDO	PRESUPUESTO DEVENGADO	PRESUPUESTO DISPONIBLE
Dirección General de Obra Pública 2510	Inversión	62201	Edificación no habitacional en proceso	12AB01	Remanente participaciones	100260 Nuevo Parque Metropolitano	\$16,000,000.00	\$15,541,723.44	\$458,276.56	\$0.00
	Inversión	62201	Edificación no habitacional en proceso	12AB19	Remanente participaciones 2019	100250 Urbanismo táctico	\$7,073.69	\$0.00	\$0.00	\$7,073.69
	Inversión	62201	Edificación no habitacional en proceso	12AB20	Remanente participaciones 2020	100250 Urbanismo táctico	\$2,148,856.35	\$1,517,557.60	\$487,422.29	\$143,876.46
	Inversión	62201	Edificación no habitacional en proceso	12AB20	Remanente participaciones 2020	100259 Red de parques urbanos y áreas naturales	\$122,259.97	\$41,386.76	\$80,873.21	\$0.00
	Inversión	62201	Edificación no habitacional en proceso	12AB21	Remanente participaciones 2021	100250 Urbanismo táctico	\$14,817,323.96	\$9,116,491.56	\$5,201,615.88	\$499,216.52
	Inversión	62201	Edificación no habitacional en proceso	21AB01	FISM	100242 Presupuesto participativo	\$2,981,432.00	\$0.00	\$0.00	\$2,981,432.00
	Inversión	62201	Edificación no habitacional en proceso	21AB01	FISM	100250 Urbanismo táctico	\$1,600,000.00	\$493,720.59	\$134,262.97	\$972,016.44
	Inversión	62301	Construcción de obras para el abastecimiento de agua, petróleo, gas, electricidad y telecomunicaciones	11AB01	Participaciones	100259 Red de parques urbanos y áreas naturales	\$3,598,219.24	\$3,598,219.24	\$0.00	\$0.00
	Inversión	62401	División de terrenos y construcción de obras de urbanización	11AB01	Participaciones	100250 Urbanismo táctico	\$140,484.00	\$0.00	\$0.00	\$140,484.00
	Inversión	62701	Instalaciones y equipamiento en construcciones	12AA01	Remanente recursos propios	100250 Urbanismo táctico	\$850,000.00	\$274,419.39	\$575,580.61	\$0.00
	Inversión	62701	Instalaciones y equipamiento en construcciones	12AB01	Remanente participaciones	100250 Urbanismo táctico	\$2,053,659.78	\$1,874,714.31	\$178,945.46	\$0.01
	Inversión	62701	Instalaciones y equipamiento en construcciones	12AB21	Remanente participaciones 2021	100250 Urbanismo táctico	\$1,818.16	\$0.00	\$1,818.16	\$0.00
	Inversión	62901	Trabajos de acabados en edificaciones y otros trabajos especializados	12AA21	Remanente recursos propios 2021	100250 Urbanismo táctico	\$105,586.40	\$105,586.40	\$0.00	\$0.00
	Inversión	62901	Trabajos de acabados en edificaciones y otros trabajos especializados	12AB01	Remanente participaciones	100250 Urbanismo táctico	\$596,260.75	\$327,654.19	\$268,606.55	\$0.01
Inversión	62901	Trabajos de acabados en edificaciones y otros trabajos especializados	12AB21	Remanente participaciones 2021	100250 Urbanismo táctico	\$4,419,693.94	\$3,608,418.73	\$811,275.21	\$0.00	

1.2 Eficacia y Economía por programa

Evaluador: LPMM Coordinador: ARAL

UNIDAD RESPONSABLE	GC/INV	PROGRAMA	PRESUPUESTO MODIFICADO	PRESUPUESTO COMPROMETIDO	PRESUPUESTO DEVENGADO	PRESUPUESTO DISPONIBLE	ECONOMÍA	EFICACIA
Dirección General de Obra Pública 2510	Gasto corriente	M000001 Dirección General de Obra Pública	\$32,741,189.64	\$15,365,255.97	\$5,683,794.36	\$11,692,139.31	64%	100%
	Inversión	100240 Gobierno digital	\$38,539.87	\$38,539.87	\$0.00	\$0.00	100%	Sin meta programada
	Inversión	100242 Presupuesto participativo	\$81,323,574.80	\$15,327,495.87	\$18,395,566.96	\$47,600,511.97	41%	63%
	Inversión	100246 Ciclociudad	\$175,201,157.92	\$78,227,306.16	\$10,690,815.93	\$86,283,035.83	51%	84%
	Inversión	100248 Evolución del SIT	\$79,578,778.00	\$0.00	\$0.00	\$79,578,778.00	0%	Sin meta programada
	Inversión	100249 Red de corredores seguros	\$5,019,076.61	\$4,110,719.93	\$908,356.67	\$0.01	100%	100%
	Inversión	100250 Urbanismo táctico	\$1,262,839,210.06	\$357,935,662.30	\$166,225,975.57	\$738,677,572.19	42%	90%
	Inversión	100251 Calidad máxima	\$155,000,000.00	\$0.00	\$0.00	\$155,000,000.00	0%	Sin meta programada
	Inversión	100255 Marca ciudad	\$9,590,176.99	\$15,550.38	\$3,574,626.61	\$6,000,000.00	37%	Sin meta programada
	Inversión	100258 León protector de mascotas y animales en riesgo	\$46,900,000.00	\$41,647,662.85	\$0.00	\$5,252,337.15	89%	100%
	Inversión	100259 Red de parques urbanos y áreas naturales	\$366,999,999.97	\$18,895,031.42	\$12,381,104.18	\$335,723,864.37	9%	98%
	Inversión	100260 Nuevo Parque Metropolitano	\$217,000,000.00	\$15,541,723.44	\$458,276.56	\$201,000,000.00	7%	Sin meta programada
	Inversión	100286 Infraestructura visión León 450	\$47,271,459.66	\$22,909,582.67	\$24,361,876.98	\$0.01	100%	98%



 Evaluador: LPMM Coordinador: ARAL

ANEXO 2. DESGLOSE POR INDICADOR

En este apartado se incluyen todos aquellos indicadores del ente que cuenten con meta modificada para el trimestre evaluado.

UNIDAD RESPONSABLE	PROGRAMA	NIVEL RESUMEN NARRATIVO	INDICADOR	META MODIFICADA	META ALCANZADA	AVANCE TOTAL
Dirección General de Obra Pública 2510	100242 Presupuesto Participativo	Actividad	Porcentaje de avance de las acciones realizadas para el cierre de las obras	50.00%	50.00%	100%
	100242 Presupuesto Participativo	Actividad	Porcentaje de avance en la contratación de las iniciativas ganadoras en Presupuesto Participativo 2023 a cargo de la DGOP	20.00%	5.00%	25%
	100246 Ciclociudad	Componente	Porcentaje de avance de los proyectos ejecutivos de ciclovías o rutas de peaton o banquetas	50.00%	50.00%	100%
	100246 Ciclociudad	Actividad	Porcentaje de avance en la contratación de ciclovías	25.00%	24.00%	96%
	100246 Ciclociudad	Componente	Porcentaje de Kilómetros construidos de ciclovías	15.00%	15.00%	100%
	100246 Ciclociudad	Actividad	Porcentaje de Kilómetros contratados respecto del total	67.00%	20.00%	29.85%
	100246 Ciclociudad	Componente	Porcentaje de Kilómetros construidos de ruta peatonal o banquetas	45.00%	20.00%	44.44%
	100246 Ciclociudad	Actividad	Porcentaje de Kilómetros contratados de ruta peatonal o banquetas	100.00%	100.00%	100%
	100246 Ciclociudad	Componente	Porcentaje de Kilómetros de ciclovías rehabilitadas, respecto del total	50.00%	50.00%	100%
	100246 Ciclociudad	Actividad	Porcentaje de Kilómetros de ciclovías contratadas para rehabilitar, respecto del total	50.00%	50.00%	100%
	100249 Red de corredores seguros	Componente	Porcentaje de corredores seguros desarrollados e implementados.	20.00%	0.00%	Con meta programada sin avance
	100249 Red de corredores seguros	Actividad	Porcentaje de avance en la infraestructura necesaria para implementar corredores seguros	40.00%	40.00%	100%
	100250 Urbanismo táctico	Componente	Porcentaje de puentes y viaductos rehabilitados respecto del total previsto	20.00%	0.00%	Con meta programada sin avance
	100250 Urbanismo táctico	Actividad	Porcentaje de contratación de puentes a rehabilitar o construir	45.00%	0.00%	Con meta programada sin avance
	100250 Urbanismo táctico	Componente	Porcentaje de metros cuadrados de mantenimiento y bacheo atendidos respecto del total previsto	20.00%	20.00%	100%
	100250 Urbanismo táctico	Actividad	Porcentaje de metros cuadrados atendidos en bacheo y conformación	20.00%	20.00%	100%
	100250 Urbanismo táctico	Actividad	Porcentaje de metros cuadrados de mantenimiento rehabilitados	10.00%	10.00%	100%
	100250 Urbanismo táctico	Componente	Porcentaje del sistema de alumbrado público rehabilitado	49.98%	49.98%	100%
	100250 Urbanismo táctico	Actividad	Porcentaje de atención a reportes con respecto al sistema de alumbrado público	49.98%	49.98%	100%
	100250 Urbanismo táctico	Componente	Porcentaje de puntos con señalética mejorada	20.00%	20.00%	100%
	100250 Urbanismo táctico	Actividad	Porcentaje de crucesos señalizados	40.00%	40.00%	100%
100250 Urbanismo táctico	Actividad	Porcentaje de avance en la contratación de vialidades institucionales	50.00%	50.00%	100%	
100250 Urbanismo táctico	Actividad	Porcentaje de avance en la contratación de crucesos a intervenir respecto del total requeridos	20.00%	20.00%	100%	

Evaluador: LPMM Coordinador: ARAL

UNIDAD RESPONSABLE	PROGRAMA	NIVEL RESUMEN NARRATIVO	INDICADOR	META MODIFICADA	META ALCANZADA	AVANCE TOTAL
Dirección General de Obra Pública 2510	100250 Urbanismo táctico	Componente	Porcentaje de modernización de colonias con Alumbrado Público Led	40.00%	40.00%	100%
	100250 Urbanismo táctico	Actividad	Porcentaje de modernización de Alumbrado Público respecto del total	40.00%	40.00%	100%
	100250 Urbanismo táctico	Componente	Porcentaje de servicios de supervisión externa realizados respecto del total requeridos	40.00%	40.00%	100%
	100250 Urbanismo táctico	Actividad	Porcentaje de contratación de servicios de supervisión externa respecto del total requeridos	40.00%	40.00%	100%
	100250 Urbanismo táctico	Componente	Porcentaje de servicios de ampliaciones realizados respecto del total requeridos	30.00%	30.00%	100%
	100250 Urbanismo táctico	Actividad	Porcentaje de servicios de ampliaciones y Escalatorias tramitados respecto del total requeridos	30.00%	30.00%	100%
	100250 Urbanismo táctico	Componente	Porcentaje de servicios de laboratorio realizados respecto del total requeridos	100.00%	20.00%	20%
	100250 Urbanismo táctico	Actividad	Porcentaje de obras que requieren de laboratorio respecto del total obras contratadas	100.00%	20.00%	20%
	100250 Urbanismo táctico	Componente	Porcentaje de obras emergentes realizadas respecto del total requeridas	50.00%	25.00%	50%
	100250 Urbanismo táctico	Actividad	Porcentaje de obras emergentes contratadas respecto del total requeridas	50.00%	25.00%	50%
	100250 Urbanismo táctico	Componente	Porcentaje de proyectos ejecutivos ejecutados respecto del total requerido	53.34%	53.34%	100%
	100250 Urbanismo táctico	Actividad	Porcentaje de Proyectos ejecutivos de vialidades, contratados	45.00%	45.00%	100%
	100250 Urbanismo táctico	Actividad	Porcentaje de Proyectos ejecutivos de edificación, contratados	45.00%	45.00%	100%
	100250 Urbanismo táctico	Actividad	Porcentaje de Proyectos ejecutivos de caminos rurales, contratados	60.00%	60.00%	100%
	100250 Urbanismo táctico	Actividad	Porcentaje de Proyectos ejecutivos de presupuesto participativo, estaciones SIT, espacios públicos, mercados y distribuidor de la antorcha contratados	70.00%	70.00%	100%
	100250 Urbanismo táctico	Actividad	Porcentaje de Proyectos ejecutivos de grandes proyectos contratados	25.00%	25.00%	100%
	100250 Urbanismo táctico	Actividad	Porcentaje de Proyectos ejecutivos contratados	50.00%	0.00%	Con meta programada sin avance
	100250 Urbanismo táctico	Componente	Porcentaje de servicios complementarios de Gastos Indirectos Ramo 33 realizados respecto del total requeridos	50.00%	50.00%	100%
	100250 Urbanismo táctico	Actividad	Porcentaje de Servicios complementarios de Supervisión Externa de Ramo 33 contratados respecto del total requeridos	50.00%	50.00%	100%
	100251 Calidad máxima	Actividad	Porcentaje de avance en la contratación de la ampliación de la infraestructura y equipamiento de la Delegación Sur	100.00%	0.00%	Con meta programada sin avance
	100251 Calidad máxima	Actividad	Porcentaje de avance en la contratación de la construcción y equipamiento del Centro de Inteligencia y Monitoreo de la Secretaría de Seguridad, Prevención y Protección Ciudadana	100.00%	0.00%	Con meta programada sin avance
	100255 Marca Ciudad	Componente	Porcentaje de zonas escénicas iluminadas en la ciudad respecto del total previsto	10.00%	0.00%	Con meta programada sin avance
	100255 Marca Ciudad	Actividad	Porcentaje de avance en la contratación de iluminaciones escénicas	40.00%	0.00%	Con meta programada sin avance

Evaluador: LPM Coordinador: ARAL

UNIDAD RESPONSABLE	PROGRAMA	NIVEL RESUMEN NARRATIVO	INDICADOR	META MODIFICADA	META ALCANZADA	AVANCE TOTAL
Dirección General de Obra Pública 2510	100258 León protector de mascotas y animales en riesgo	Actividad	Porcentaje de avance en la Contratación del Hospital Veterinario 1a etapa	100.00%	100.00%	100%
	100259 Red de parques urbanos y áreas naturales	Actividad	Porcentaje de Espacios públicos atendidos con mantenimiento	40.00%	40.00%	100%
	100259 Red de parques urbanos y áreas naturales	Actividad	Porcentaje de avance de la contratación de adecuaciones Red de Parques de recreación y esparcimiento para la ciudadanía.	80.00%	0.00%	Con meta programada sin avance
	100259 Red de parques urbanos y áreas naturales	Componente	Porcentaje de avance en la ejecución de la obra de acuerdo al presupuesto autorizado	70.00%	70.00%	100%
	100259 Red de parques urbanos y áreas naturales	Actividad	Porcentaje de avance de las acciones realizadas para el cierre de la obra.	100.00%	93.00%	93%
	100286 Infraestructura Visión León 450	Componente	Porcentaje de avance en la construcción del paso a desnivel respecto del total	50.00%	50.00%	100%
	100286 Infraestructura Visión León 450	Actividad	Porcentaje de avance de acciones realizadas para el cierre de la obra	100.00%	90.00%	90%
	100286 Infraestructura Visión León 450	Actividad	Porcentaje en la contratación de acciones del Plan Maestro	50.00%	50.00%	100%
	100286 Infraestructura Visión León 450	Actividad	Porcentaje de avance de acciones realizadas para el cierre de la obra	20.00%	20.00%	100%
	100286 Infraestructura Visión León 450	Componente	Porcentaje de avance en la elaboración del Plan integral de cruceros y pasos a desnivel.	20.00%	20.00%	100%
	100286 Infraestructura Visión León 450	Actividad	Porcentaje de avance de acciones realizadas para el cierre de la obra	20.00%	20.00%	100%
	M000001 Dirección General de Obra Pública	Componente	Porcentaje de reportes atendidos de alumbrado público, vialidades no pavimentadas, espacios públicos y señáletica.	50.00%	69.49%	138.98%
	M000001 Dirección General de Obra Pública	Actividad	Porcentaje de reportes de fallas en el alumbrado público atendidos .	49.98%	49.41%	98.86%
	M000001 Dirección General de Obra Pública	Actividad	Porcentaje de acondicionamiento de terracerías.	35.00%	88.00%	251.43%
	M000001 Dirección General de Obra Pública	Actividad	Porcentaje de metros cuadrados de bacheo.	45.00%	44.00%	97.78%
	M000001 Dirección General de Obra Pública	Actividad	Cantidad de espacios públicos .	40.00%	87.00%	217.50%
	M000001 Dirección General de Obra Pública	Actividad	Cantidad de vialidades intervenidas con señáletica.	40.00%	100.00%	250%
	M000001 Dirección General de Obra Pública	Componente	Porcentaje de requerimientos atendidos de mantenimiento y solicitudes de suministros	50.00%	50.02%	100.04%
	M000001 Dirección General de Obra Pública	Actividad	Porcentaje de atención a requerimientos de suministros.	49.98%	50.02%	100.08%

Evaluador: LPMM Coordinador: ARAL